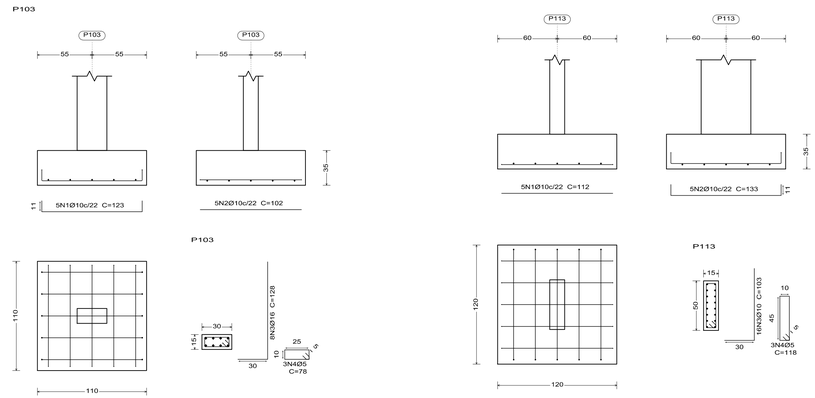

DETALHAMENTO DAS ARMADURAS DAS SAPATAS

ESCALA: 1:25

FERRAGENS DA SAPATA

Resumo Aço Fundação Detalhamento fundação		Comp. total (m)	Peso (kg)
CA-50	Ø10	1796.8	1109
	Ø12.5	19.5	19
	Ø16	227.7	359
CA-60	Ø5	356.9	56

Consumo de concreto C25: 40,34m³

ESPECIFICAÇÕES E REFERÊNCIAS DE EST. CONCRETO

01 - RESISTÊNCIA CARACTERÍSTICA À COMPRESSÃO DO CONCRETO (fck) : 25 MPa (C25)
02 - CONSUMO MÍNIMO DE CIMENTO: 320 kg/m³;
03 - DIMENSÃO MÁXIMA CARACTERÍSTICA DO AGREGADO GRAÚDO (DMC) DO CONCRETO ESTRUTURAL: Ø19 mm (BRITA 1);
04 - RESISTÊNCIA CARACTERÍSTICA DE ESCOAMENTO DO AÇO DE ARMADURA PASSIVA (fyk): AÇO CA-50: fyk = 500 MPa / AÇO CA-60: fyk = 600 MPa
05 - MÓDULO DE ELASTICIDADE DO AÇO DE ARMADURA PASSIVA (Es): Es = 210 GPa
06 - FATOR ÁGUA/CIMENTO MÁXIMO DO CONCRETO (a/c): a/c ≤ 0,60
07 - MÓDULO DE ELASTICIDADE DO CONCRETO (AGREGADO GRANITO) (Ecs aos 28 dias): C25:
SECANTE (Ecs):24,2 GPa INICIAL (Eci):28,0 GPa
08 - COBRIMENTO DAS ARMADURAS (Cnom) PARA CLASSE DE AGRESSIVIDADE II:
LAJES:2,5 cm PILARES:3,0 cm
VIGAS:3,0 cm SAPATAS:4,5 cm
09 - DEVERÃO SER UTILIZADOS DISTANCIADORES ADEQUADOS, DURANTE OS PROCEDIMENTOS DE CONCRETAGEM, DE MODO A GARANTIR OS COBRIMENTOS ESPECIFICADOS;
10 - DESCRIÇÃO DOS CARREGAMENTOS DA ESTRUTURA CONFORME DEFINIÇÃO EM NORMA E UTILIZAÇÃO CONFORME ESPECIFICADA EM PROJETO ARQUITETÔNICO;
11 - A APLICAÇÃO DAS CARGAS PERMANENTES DE LONGA DURAÇÃO (ESTRUTURA METÁLICA, etc) SÓ PODERÃO SER FEITAS QUANDO A ESTRUTURA ESTIVER TOTALMENTE CURADA, TENDO JÁ CUMPRIDO OS PRAZOS NECESSÁRIOS PARA TANTO;
12 - QUANDO NECESSÁRIO, INSTALAR PLACAS DE BASE E CHUMBADORES DA ESTRUTURA METÁLICA NOS PILARES E VIGAS ANTES DA CONCRETAGEM DOS MESMOS;
13 - PARA A EXECUÇÃO DESTE PROJETO DEVEM SER SEGUIDAS AS INFORMAÇÕES E ORIENTAÇÕES CONTIDAS NAS NORMAS VIGENTES ABAIXO RELACIONADAS:
NBR 8681; NBR 6118; NBR 6122; NBR 12655;
NBR 15575; NBR 14931; NBR 7480;
NBR 6120.

NOTAS E CONVENÇÕES DE EST. CONCRETO

01 - COTAS EM "CENTÍMETRO" (cm) - NÍVEIS EM "METROS" (m)
02 - NÃO TOMAR MEDIDAS ATRAVÉS DE "ESCALÍMETRO".
03 - TODAS AS MEDIDAS DEVERÃO SER CONFIRMADAS NA OBRA, SENDO RESPONSABILIDADE DO FABRICANTE A VERIFICAÇÃO DAS DIMENSÕES DO PROJETO ANTES DA FABRICAÇÃO DA ESTRUTURA;
04 - QUALQUER ALTERAÇÃO NO PROJETO ESTRUTURAL OU PROCEDIMENTO CONSTRUTIVO DEVE SER AUTORIZADO POR ESCRITO PELO ENGENHEIRO PROJETISTA.
05 - CASO NECESSÁRIO, PROCEDER A COLETA DO CONCRETO PARA ENSAIOS, SOMENTE NA PORÇÃO FINAL DE CADA CAMINHÃO BETONEIRA.
06 - MANTER A "CURA ÚMIDA DO CONCRETO" PELO PERÍODO MÍNIMO DE 7 DIAS APÓS "INÍCIO DE PEGA DO CONCRETO".
07 - AFIM DE SE EVITAR SEGREGAÇÃO E FALTA DE ARGAMASSA NOS "PÉS" DE PILARES E NAS JUNTAS DE CONCRETAGEM DE PAREDES, RECOMENDA-SE LANÇAR O CONCRETO ATENDENDO UMA ALTURA MÁXIMA NÃO SUPERIOR A 1,50 METROS.
08 - PARA ESCAVAÇÃO EM SOLO, CASO SE UTILIZEM EQUIPAMENTOS MECÂNICOS, A PROFUNDIDADE DE ESCAVAÇÃO COM ESSES EQUIPAMENTOS DEVE SER PARALISADA A NO MÍNIMO 30 CM ACIMA DA COTA DE ASSENTAMENTO PREVISTA, SENDO A PARCELA FINAL REMOVIDA MANUALMENTE;

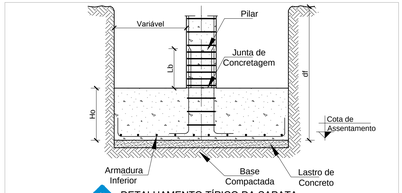

DETALHAMENTO TÍPICO DA SAPATA

S/ESC.

NOTAS IMPORTANTES:
- O FUNDO DA CAVA DEVE SER REGULARIZADO COM LASTRO DE CONCRETO MAGRO, COM ESPESSURA MÍNIMA DE 5CM;
- ANTES DA CONCRETAGEM, DEVE SER REALIZADA A LIMPEZA DO FUNDO CAVA, COM POSTERIOR INSPEÇÃO POR TÉCNICO;
- O REATERRO DEVE SER FEITO APÓS A CURA DA SAPATA.

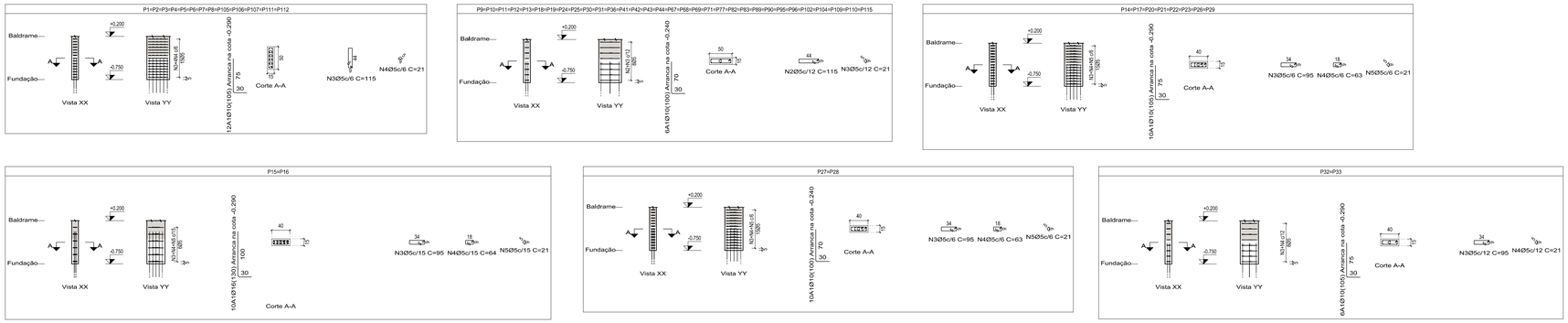

DETALHAMENTO DAS ARMADURAS DOS PILARES DE ARRANQUE

ESCALA: 1:50

PAS www.pasarquitetura.com	DATA: março 2022	CONVENENTE:	CONCEDENTE: RECURSO PRÓPRIO	TIPO: EST	MODIFICAÇÕES: / FOLHA: 05 / 23
CONVENENTE: PREFEITURA MUNICIPAL DE SÃO FRANCISCO					ÁREAS:
OBRA: CONSTRUÇÃO DE CRECHE TIPO 1 - FNDE					
CONTEÚDO: DETALHAMENTO DA ARMADURA DAS SAPATAS E PILARES DE ARRANQUE					ASSINATURA:
LOCAL: RUA 03, QUADRA 08, S/N - BAIRRO ELDORADO					Arquiteto e Urbanista Engº de Segurança do Trabalho Engº de Trabalho
* DIMENSÕES DO DESENHO EM CENTÍMETROS ** ESCALA INDICADA EM PLANTAS	EST_S.FRAN-MGG				Assinado de forma digital por FABIO EMMANUEL MATOS PEREIRA:02658918847 Dados: 2022.03.15 11:16:49 -04'00'
					Responsável Técnico